

SCHÜLER- BETRIEBSPRAKTIKUM

Jg. 10

05. – 16. Februar 2018



ZIELE des SBP

- Einen Einblick in die Berufs- und Arbeitswelt bekommen.

ZIELE des SBP

- Außerschulische Wirklichkeit, die Existenz von Arbeitsanforderungen und von Leistungsnotwendigkeit erfahren und erleben.

ZIELE des SBP

- Probleme der Berufswelt und die Notwendigkeit einer persönlichen Entscheidung erkennen.

ZIELE des SBP

- Das eigene Verhältnis zur Schule und ihren Leistungsanforderungen überdenken.

Informationen zum SBP

Kontaktaufnahme

Schüler / Betreuer





Die Belehrung nach § 43 durch das Gesundheitsamt findet statt

- **Di, 30. Januar 2018**
- **12.50 Uhr**

**Kreishaus Recklinghausen
Kurt-Schuhmacher-Str. 1
Großer Sitzungssaal**

Informationen zum SBP

- Durchführung & Nachbereitung
- Hinweise zur
Praktikumsmappe





Informationen zum SBP



Sicherheit und
Datenschutz



Informationsmaterial



Durchführung des Praktikums

- Während des Praktikums halten die betreuenden Lehrer persönlichen Kontakt mit dem Betrieb.
- Bei evtl. auftretenden **Fragen und Schwierigkeiten** zwischen Praktikanten und ihren Betreuern in den Betrieben ist unverzüglich die betreuende Lehrperson zu benachrichtigen.

- Ein **Entgelt** ist dem Praktikanten **in keinem Fall** zu gewähren, da das Praktikum weder ein Ausbildungs- noch ein Beschäftigungsverhältnis darstellt.

SAFETY

FIRST



SICHERHEIT im PRAKTIKUM

Das Praktikum ist eine Schulveranstaltung
Für die Schülerinnen und Schüler ergibt sich,
dass sie

- unter dem Schutz der gesetzlichen Unfallversicherung stehen;

– über jeden Unfall - sei es auf dem Wege zur oder von der Praktikumsstelle oder im Praktikumsbetrieb - unverzüglich die Schule informieren müssen;

- die gleichen Regeln zu beachten haben wie beim Schulbesuch, also etwa, dass sie den direkten Weg zwischen Wohnung und Praktikumsstätte wählen, und dass sie sich nicht während der Arbeitszeit unerlaubt vom Betriebsgelände entfernen.

Einige wichtige Regeln sollen Dir helfen, Dich im Betrieb sicherheitsbewusst und sicherheitsgerecht zu verhalten:

- ▶ Lass Dich über Gefahren am Arbeitsplatz,
besonders an einem Maschinenarbeitsplatz,
unterweisen (z.B. Notschalter).



- ▶ Trage zweckmäßige Kleidung.
- ▶ Wenn Du an Maschinen arbeitest, muss Deine Kleidung eng anliegen.

- ▶ Uhren, Ringe, Schals, sonstige Schmuckstücke dürfen nicht getragen werden, wenn sie zur Gefahr werden können.

- ▶ Lange Haare können eine Gefahr sein.
- ▶ Sichere sie durch Kappe, Band oder Knoten - vor allem bei Maschinenarbeit o. ä.



► Informiere Dich über die

betrieblichen

Unfallverhütungsvorschriften.

- ▶ Es gibt wichtige branchen- und betriebstypische Besonderheiten (z.B. Verbote für bestimmte Personen, Hebebühnen zu betätigen oder an Maschinen zu arbeiten).



- ▶ Nimm jeden Tipp in Sachen Sicherheit gerne an, vor allem von Profis.
- ▶ Vorgesetzte haben Dir gegenüber ein Weisungsrecht.
- ▶ Ihre Anweisungen sind zu befolgen.

- ▶ Achte auf Verbotsschilder, die „unbefugten Zutritt“ untersagen.



- ▶ Das hat nichts mit Geheimniskrämerei, aber viel mit Sicherheit zu tun.

- ▶ Setze nie Maschinen ohne Erlaubnis, Unterweisung und Aufsicht in Gang.
- ▶ Das gilt auch für Maschinen, die Du kennst.
(Auch PKW etc.)

- ▶ Beachte Schilder mit Sicherheitszeichen.



- ▶ Wenn Du ein Schild nicht kennst, frage nach seiner Bedeutung.

- ▶ Informiere Dich, wie Du Dich im Falle eines Unfalls zu verhalten hast.

▶ Jugendschutzgesetz

Gefährliche Arbeiten

(1) Jugendliche dürfen nicht beschäftigt werden

- ▶ 1. mit Arbeiten, die ihre physische oder psychische Leistungsfähigkeit übersteigen,

Gefährliche Arbeiten

- ▶ 2. mit Arbeiten, bei denen sie sittlichen Gefahren ausgesetzt sind,

- ▶ 3. mit Arbeiten, die mit Unfallgefahren verbunden sind, von denen anzunehmen ist, dass Jugendliche sie wegen mangelnden Sicherheitsbewusstseins oder mangelnder Erfahrung nicht erkennen oder nicht abwenden können,

- ▶ 4. mit Arbeiten, bei denen ihre Gesundheit durch außergewöhnliche Hitze oder Kälte oder starke Nässe gefährdet wird,

- ▶ 5. mit Arbeiten, bei denen sie schädlichen Einwirkungen von Lärm, Erschütterungen oder Strahlen ausgesetzt sind,

- ▶ 6. mit Arbeiten, bei denen sie schädlichen Einwirkungen von Gefahrstoffen im Sinne des Chemikaliengesetzes ausgesetzt sind,

► 7. mit Arbeiten, bei denen sie schädlichen Einwirkungen von biologischen Arbeitsstoffen

(im Sinne der Richtlinie 0/679/EWG des Rates vom 26. November 1990 zum Schutze der Arbeitnehmer gegen Gefährdung durch biologische Arbeitsstoffe bei der Arbeit)

ausgesetzt sind.

Besondere Informationen

- ▶ **Pferde**
- ▶ **Elektrowerkstätten**
- ▶ **Fleisch/Küchen**
- ▶ **Garten u. Landschaftsbau**


Besondere Informationen

- ▶ **Schreinerei**
- ▶ **Metallverarbeitung**
- ▶ **Baustellen**
- ▶ **Chemiebetriebe**

Besondere Informationen

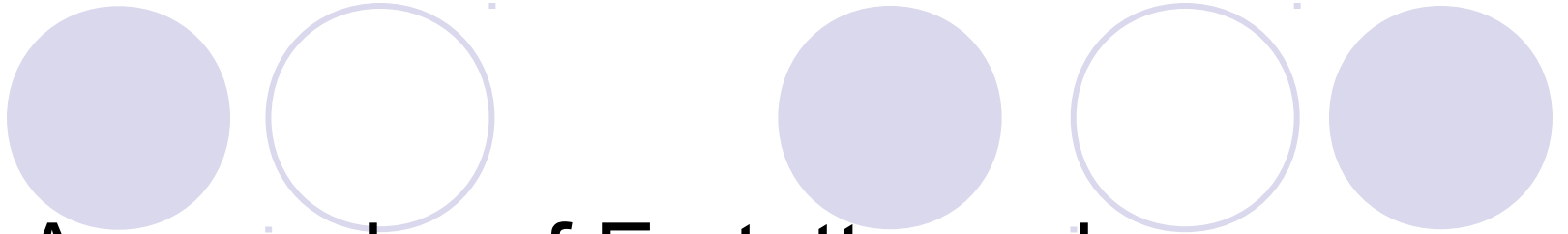
- ▶ **Tierarztpraxen und Tierheime**
- ▶ **Krankenhäuser, Arztpraxen, Kindergärten etc.**
- ▶ **Alle Betriebe mit Gefahrstoffen**

DATENSCHUTZ




Schülerfahrtkosten


A decorative graphic consisting of five circles arranged in two rows. The top row has three circles: a hollow light purple circle on the left, and two solid light purple circles on the right. The bottom row has three circles: two solid light purple circles on the left, and a hollow light purple circle on the right.



- Anspruch auf Erstattung der Fahrkosten haben SchülerInnen der 10 nur dann, wenn sie **nicht** im Besitz eines Schokotickets sind **und** der Weg von der Wohnung bis zum Praktikumsbetrieb die gesetzlich vorgeschriebenen **3,5/5 Kilometer** **auf dem kürzestmöglichen Fußweg** überschreitet.



- Erstattet werden maximal die **Kosten für zwei „Sieben-Tage-Tickets“** des VRR
- Kosten für PKW-Fahrten werden grundsätzlich nicht erstattet, fiktive Fahrkosten oder Fahrkosten zur Untersuchung beim Gesundheitsamt sind ebenfalls nicht erstattungsfähig.

- 
- Die Erstattung der Fahrkosten ist bei der Schulverwaltungsabteilung mit dem beigefügten Formular zu beantragen.
 - **(vollständig ausgefüllt und gesammelt)**

■ PRAKTIKUMSBERICHT

PRAKTIKUMSBERICHT

- Im Rahmen des Betriebspraktikums wird ein Praktikumsbericht angefertigt, in dem die Beobachtungen und Erfahrungen sowie die Beantwortung von Fragen während des Praktikums verarbeitet werden.

PRAKTIKUMSBERICHT

- **1. Einleitung**
- **2. Mein Betrieb**
 - **2.1 Allgemeine Angaben**
 - **2.2 Illustration**

- **3.** **Der Beruf** (allgemein)
- **3.1** Ausbildungsweg
- **3.2** Arbeitsbereiche
- **3.3** Besondere Anforderungen
- **3.4** Verdienstmöglichkeiten
- **3.5** Weiterbildung /Aufstieg
- **3.6** Sonstige Hinweise
- **3.7** Illustration
- **3.8** **Zusammenfassende Bewertung**

- **4. Der Beruf aus Sicht des Beschäftigten**
- **4.1 Meinungen von Betriebsangehörigen**
- **4.2 Veränderungen in der Berufswelt**
- **4.3 Sonstige Hinweise**
- **4.4 Illustration**
- **4.5 Zusammenfassende Bewertung**

- **5. Probleme am Arbeitsplatz**
- **5.1** Meinungen von Betriebsangehörigen
- **5.2** Informationen zu Jugendvertreter /
Betriebsrat
- **5.3** Arbeitsplatztypische Probleme
- **5.5** Gewerkschaftliche Aktivitäten
- **5.6** Sonstige Hinweise
- **5.7** Illustration
- **5.8** **Zusammenfassende Bewertung**

- **6. Meine Situation als Praktikant**

- **6.1** Un-/Interessante Tätigkeiten:
Begründung
- **6.2** Beschreibung einer
ausgeübten Tätigkeit
- **6.3** Illustration/Arbeitsproben
- **6.4 Zusammenfassende Bewertung**

Bewertung Praktikumsmappe

▶ **Inhalt:**

- Informationsgehalt
 - ▶ Differenziertheit, Ausführlichkeit
 - ▶ Informationsmaterial
 - ▶ Aspektvielfalt

- Reflexionsgehalt
 - ▶ Persönliche Wertung der Tätigkeit
 - ▶ Revision persönlicher Vorstellungen/Vorurteile
 - ▶ Neue Erfahrungen

- Relativierung
 - ▶ Ergiebigkeit des Praktikumsplatzes

► **Aufbau**

- **Systematik, Übersichtlichkeit**
- **Vermeidung von Wiederholungen**
- **Integration des Informationsmaterials**

► **Form**

- Orthographie
- Stil, Terminologie
- Ordnung, Schrift (PC)



■ **nach den Osterferien:**

- **Abgabe der
Praktikumsmappen
spätestens**

**Montag, 09.04.2018, 12 Uhr
(nach den Osterferien)**

ZEUGNIS



- N.N. hat mit sehr gutem Erfolg am Schülerbetriebspraktikum teilgenommen und ihre/seine Erfahrungen sehr sorgfältig dokumentiert.
- N.N. hat mit gutem Erfolg am Schülerbetriebspraktikum teilgenommen und ihre/seine Erfahrungen sorgfältig dokumentiert.

ZEUGNIS

A decorative graphic at the top of the slide consists of two rows of circles. The top row has a solid light purple circle on the left and an outlined light purple circle on the right. The bottom row has a solid light purple circle on the left, an outlined light purple circle in the middle, and a solid light purple circle on the right.

- N.N. hat erfolgreich am Schülerbetriebspraktikum teilgenommen und ihre/seine Erfahrungen dokumentiert.
- N.N. hat am Schülerbetriebspraktikum teilgenommen und ihre/seine Erfahrungen dokumentiert.
- N.N. hat am Schülerbetriebspraktikum teilgenommen, ihre/seine Erfahrungen aber nicht dokumentiert.

Das STUBO-Team
wünscht

VIEL ERFOLG!

